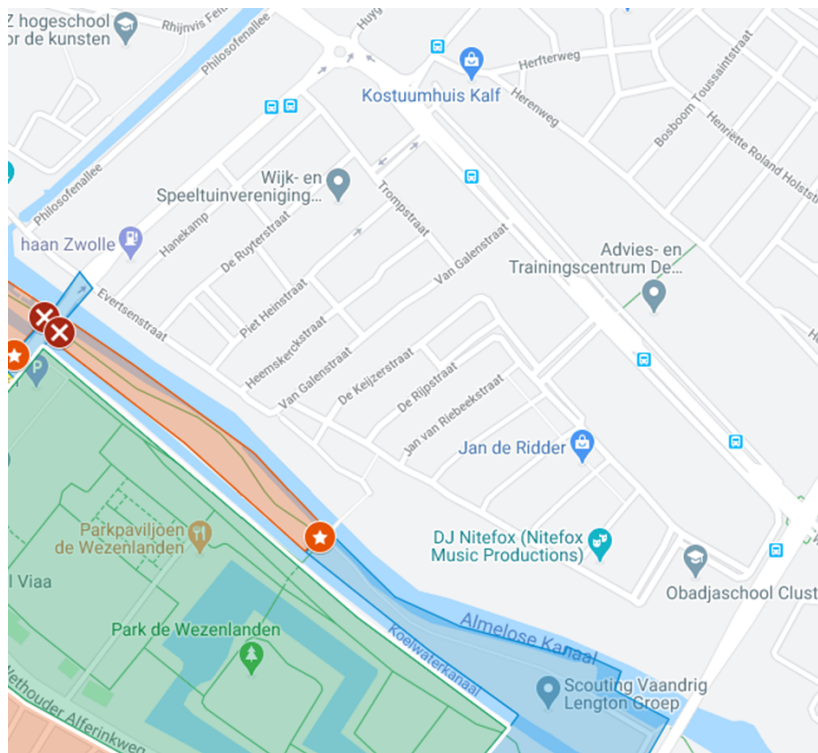






Wipstrik

Deze informatie geldt alleen voor bewoners tussen de Wipstrikkerallee en het festivalterrein. Ondanks dat er voor dit gebied geen beperkingen gelden, zijn er wel een aantal aandachtspunten waar u, als bewoner, van op de hoogte moet zijn.

- De doorgaande weg Luttenbergstraat is op 5 mei de gehele dag afgesloten
- Hou er rekening mee dat het deel van het Almelose kanaal tussen het Achterdijkspad en de Hanekampbrug fysiek met hekwerk is afgesloten. We willen ook u als bewoner vragen hier rekening mee te houden.

Indien u als bezoeker het festival wilt bezoeken, kunt u gebruik maken van de ingang aan de Luttenbergstraat (via de Hanekampbrug) of de Dierenweide)



-  Alleen mensen met een bewonerspas mogen via deze post in en uit
-  Fietsers/voetgangers mogen via deze post in en uit. Met de auto alleen toegankelijk met bewonerspas
-  Voor fietsers en voetgangers gewoon toegankelijk. Met de auto alleen toegankelijk met bewonerspas
-  Dit gebied is alleen toegankelijk met bewonerspas