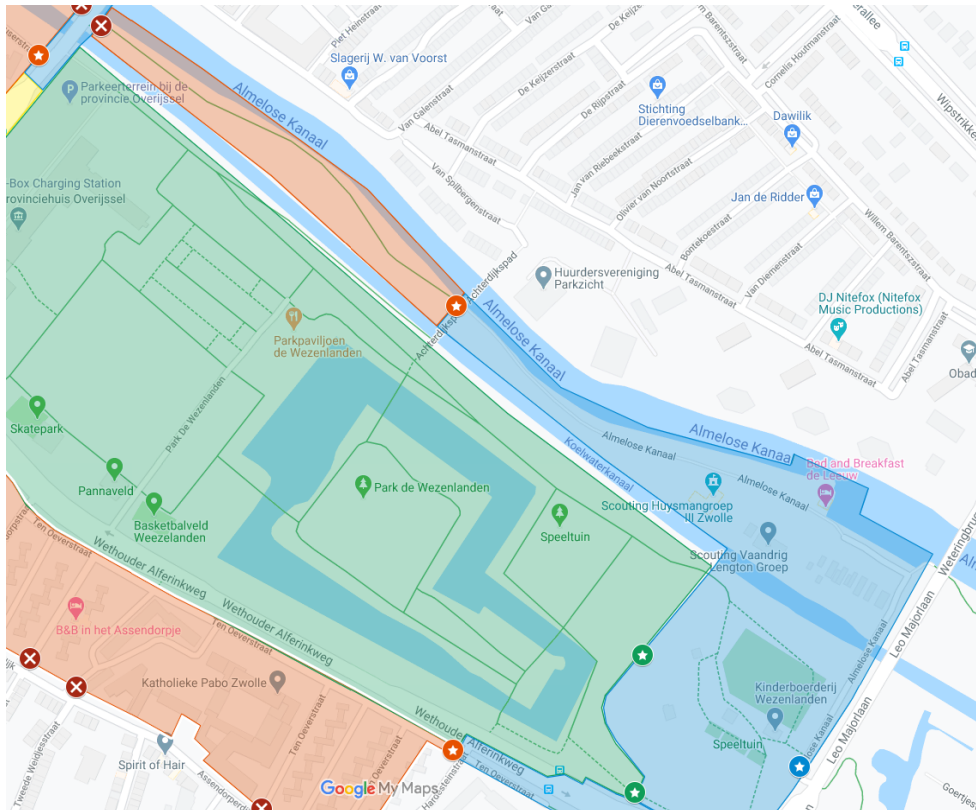








Almelose kanaal (tussen Hanekamp en Achterdijkspad)

Als u bewoner bent van het Almelose kanaal, kunt u met de auto alleen via de Dierenweide (op vertoon van een bewonerspas) bij het Almelose kanaal komen. De route rechtstreeks naar de Luttenbergstraat is afgesloten. We roepen u op om het Almelose kanaal via het Achterdijkspad of via de Leo Majorlaan te verlaten. Ter hoogte van het Achterdijkspad staan wederom bouwhekken over het Almelose kanaal. Zo voorkomen we dat bezoekers het Almelose kanaal in lopen richting de Luttenbergstraat. U kunt deze bouwhekken passeren op vertoon van een bewonerspas.

Let op: de doorgang vanaf het Almelose kanaal naar de Hanekampbrug is fysiek afgesloten. We willen u vragen om via het Achterdijkspad het Almelose kanaal te verlaten.



-  Alleen mensen met een bewonerspas mogen via deze post in en uit
-  Deze straat is fysiek afgesloten (met bouwhekken). Niemand kan hier gebruik van maken
-  Ingang festivalterrein
-  Fietsers/voetgangers mogen via deze post in en uit. Met de auto alleen toegankelijk met bewonerspas
-  Voor fietsers en voetgangers gewoon toegankelijk. Met de auto alleen toegankelijk met bewonerspas
-  Dit gebied is alleen toegankelijk met bewonerspas