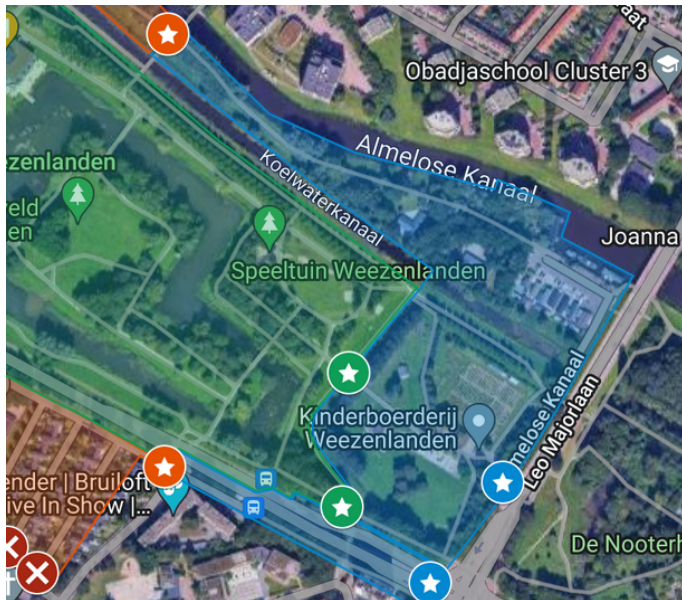








## Almelose kanaal (tussen Achterdijkspad en Leo Majorlaan)

Als u bewoner bent van het Almelose kanaal (tussen Achterdijkspad Leo Majorlaan), kunt u met de auto alleen via de Dierenweide (op vertoon van een bewonerspas) bij het Almelose kanaal komen. Hou er rekening mee dat het Almelose kanaal richting de Hanekampbrug fysiek met hekwerk is afgesloten, ook voor u als bewoner. Indien u richting de Luttenbergstraat/ Hanekampbrug wil lopen/fietsen, kunt u dit het beste doen via het Achterdijkspad.



-  Alleen mensen met een bewonerspas mogen via deze post in en uit
-  Deze straat is fysiek afgesloten (met bouwhekken). Niemand kan hier gebruik van maken
-  Ingang festivalterrein
-  Fietsers/voetgangers mogen via deze post in en uit. Met de auto alleen toegankelijk met bewonerspas
-  Voor fietsers en voetgangers gewoon toegankelijk. Met de auto alleen toegankelijk met bewonerspas
-  Dit gebied is alleen toegankelijk met bewonerspas